A18 - A19

POMPE A TENUTA MECCANICA

Punti di forza

- Polipropilene o PVDF: ottima resistenza ad acidi e basi
- Turbina centrifuga chiusa con diffusore: ottima efficienza
- Tenuta meccanica carburo/carburo: molto resistente all'usura
- Filtro interno integrato alla voluta: sicurezza della pompa migliorata
- Autoadescante: fino a 2m di altezza
- Motore elettrico IE3 integrato
- Raccordo: porta gomma standard
- Opzionale: bocchettone filettato e flangia
- Opzionale: maggiore densità su richiesta

Caratteristiche tecniche

		A18	A19
Tenuta meccanica		Carburo /carburo (altre su richiesta)	
Motore elettrico		IE3	
Alimentazione motore - V		230 / 400 Trifase	
Frequenza - Hz		50 o 60	
Velocità di rotazione - rpm		3 000	
Potenza motore - kW		0,75	1,1
Portata massima – m³/h		11,6	17,5
Hauteur max - mCE		18	19
Temperatura max- °C	**PP**	80	80
	PVDF	110	110
Densità		<1,8	<1,7
Guarnizioni	**PP**	EPDM - FPM	EPDM - FPM
	PVDF	FPM	FPM

Dimensioni

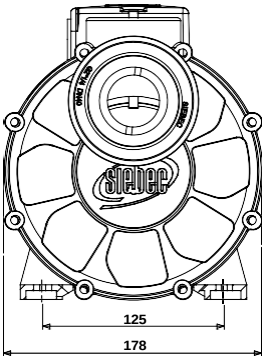

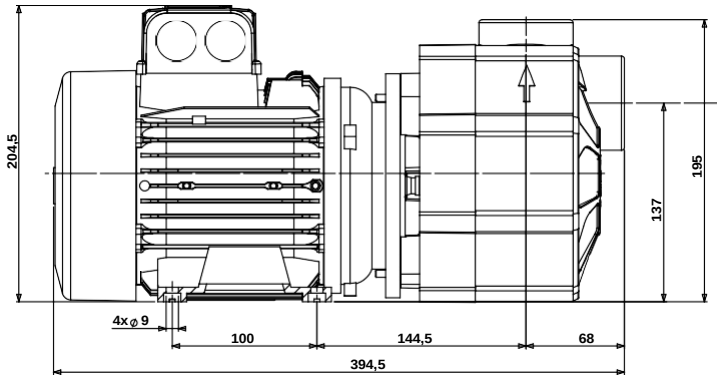

Raccordi

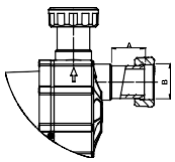

1 Bocchettone filettato

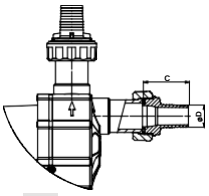

2 Porta gomma

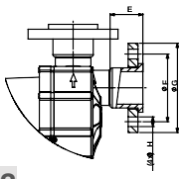

3 Flangia

		Entrata	Uscita
1	ØA-B	2»1/4 (DN40) - 60	2»1/4 (DN40) - 60
2	ØC - D	Ø40 - 83	Ø40 - 83
3	ØE - ØF - NxØG - H	Ø150 - Ø110 - 4X Ø18 - 60	Ø150 - Ø110 - 4X Ø18 - 60

A18 - A19

POMPE A TENUTA MECCANICA

Prestazioni

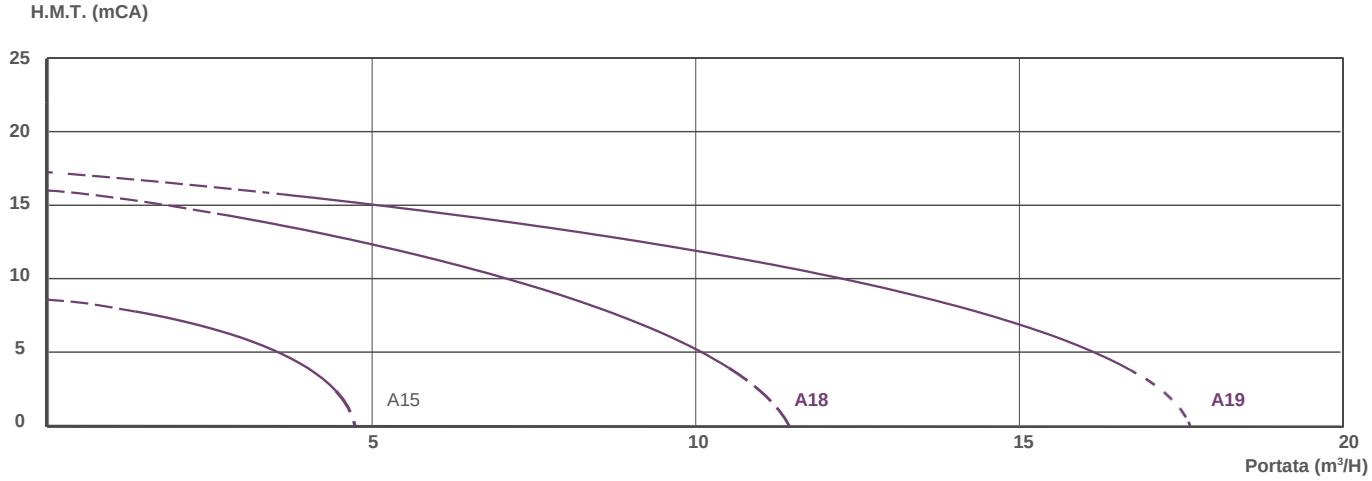

Grafico NPSH

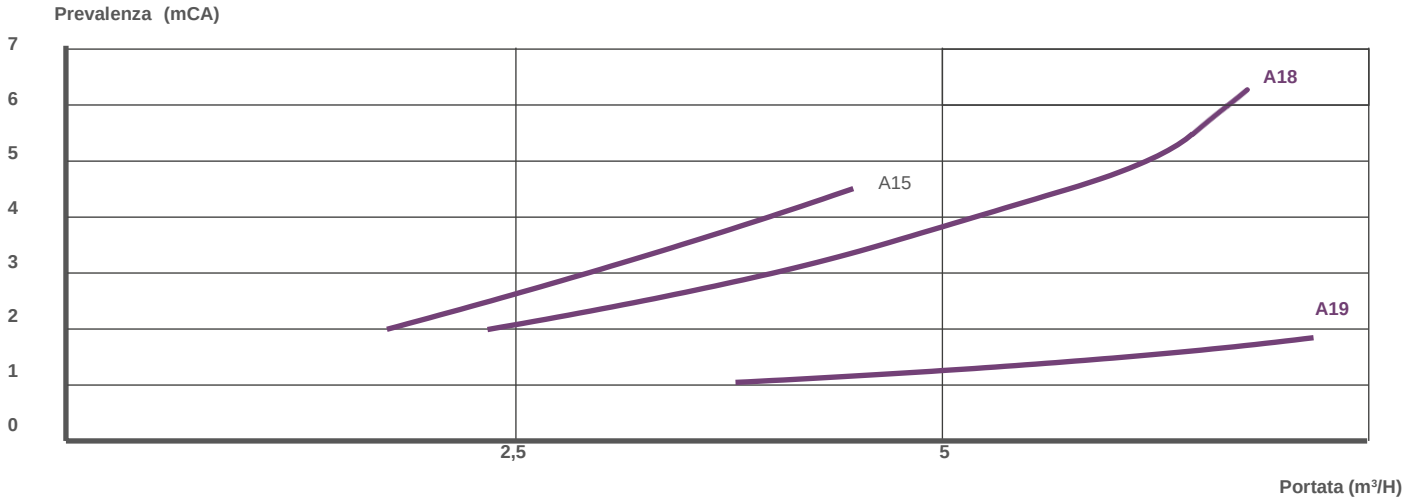

Grafico di efficienza

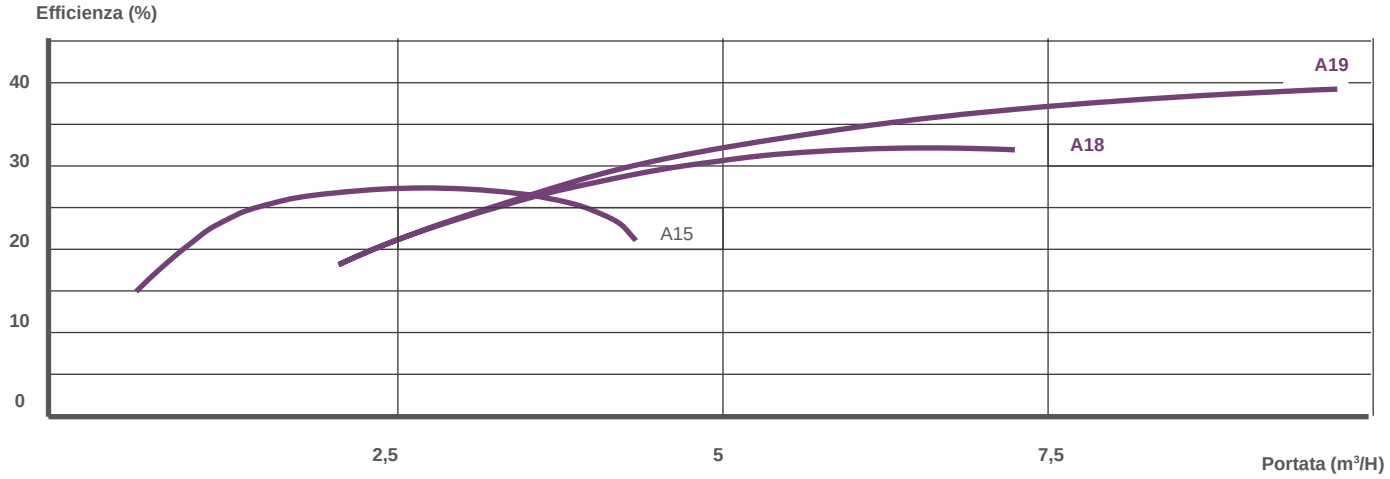

SIEBEC ITALIA SRL - Str. Torino, 43 | 10043 Orbassano (TO), ITALIA https://www.siebec.com
commerciale@siebec.com | +39 327 31 86 181 | tel. +39 011 699 58 90